



3 Steps to Online Course

ขั้นตอนการลงทะเบียนของข้าราชการ

1 : เข้าสู่ระบบและเลือกรายวิชาที่สนใจ

จาก <https://www.ocsc.go.th/LearningPortal>

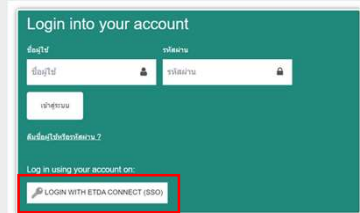
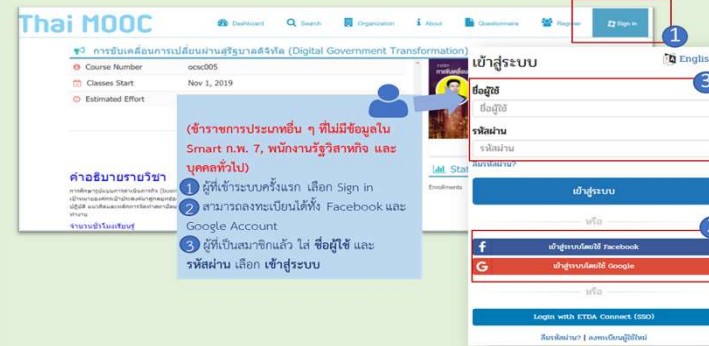
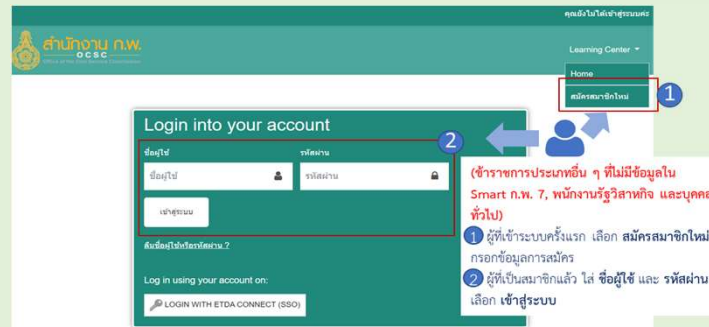
หรือ QR Code



2 : ลงทะเบียนเข้าเรียน Online

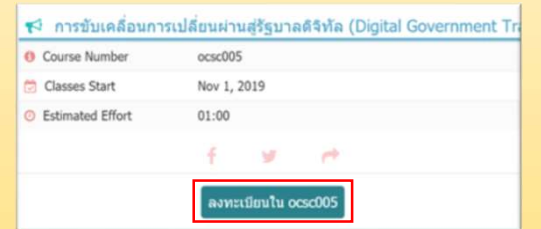
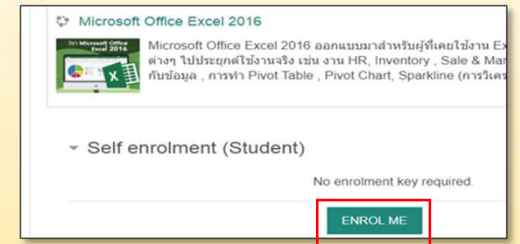
บุคลากรภาครัฐ และผู้สนใจ เข้าสู่ระบบได้ที่เมนู Learning Center เลือกเมนู "สมัครสมาชิกใหม่" หรือ "Login into your account" (OCSC Learning Space) หรือเมนู Sign In เลือก "ลงทะเบียนผู้ใช้ใหม่" หรือ "เข้าสู่ระบบ" (Thai MOOC)

ข้าราชการพลเรือน (ที่มีฐานข้อมูลบุคคล ใน Smart ก.พ. 7) สามารถ Login เพียงใช้หมายเลขประจำตัวประชาชน ยืนยันตัวตนเพียงครั้งเดียว (Single Sign On)* ผ่าน ETDA connect



3 : เข้าสู่บทเรียน

ยืนยันเข้าเรียนวิชาต่าง ๆ ที่สนใจ เลือก "ENROLL ME" หรือ "ลงทะเบียน"



ทำแบบทดสอบก่อน และหลังเรียน (Pre Test and Post Test)

หากมีผล Post Test มากกว่า 60% จะได้รับประกาศนียบัตรแบบ Online

หมายเหตุ: *(Single Sign On) เป็นระบบการลงทะเบียนยืนยันตัวตน โดยให้ผู้ใช้งานลงชื่อเข้าใช้งานระบบ (Login) เพียงแค่กรอกเลขบัตรประจำตัวประชาชน แล้วทำให้ผู้ใช้งานสามารถเข้าถึงระบบการเรียนรู้อะไรก็ได้ทุก ระบบที่เป็นเครือข่ายความร่วมมือ

สถาบันพัฒนาข้าราชการพลเรือน สำนักงาน ก.พ. โทร 0 2547 1000 ต่อ 6925 , 1766 , 1771 โทร. 09 6286 8280 / 09 6298 7746 / 09 6218 9918 / 09 6154 4135 อีเมล : nopporn.j@ocsc.go.th หรือ Line id : @idg8433y